

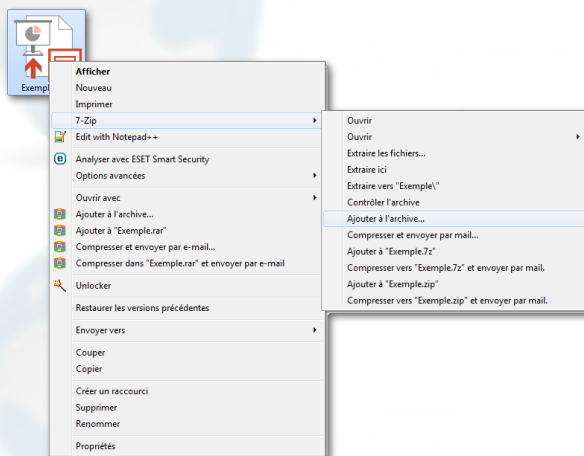
## 7ZIP : COMPRESSION ET DÉCOUPAGE D'UN FICHIER

7Zip est un outil de compression qui permet aussi le découpage de fichier trop volumineux pour l'envoi par l'internet par exemple.

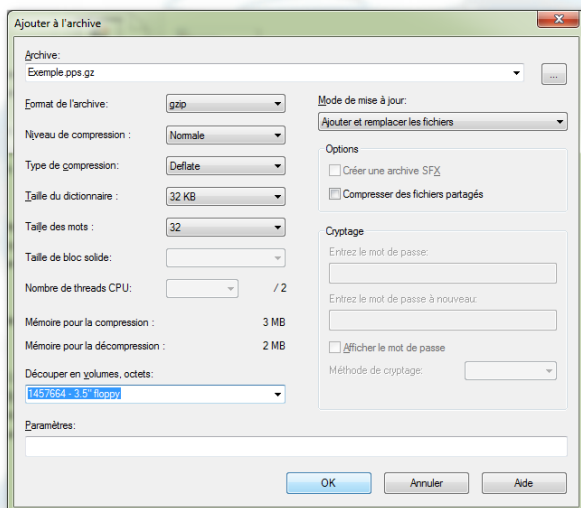
Nous allons voir comment faire.

### 1 Compression et découpage

1. Prenons le fichier à compresser que nous allons découper dans notre exemple en 1,4 Mo

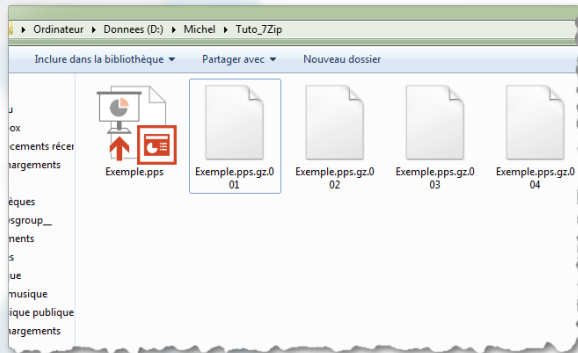


Avec un clic droit sur le fichier, développer « 7-Zip → Ajouter à l'archive »



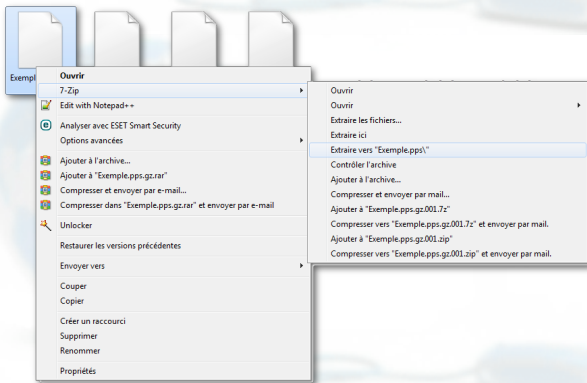
Choisir les options comme suit

- format de l'archive : dans l'exemple « gzip » ou au choix « Zip, 7z, tar,...)
- découper le volume en octets : dans l'exemple « 1457664 – 3,5" floppy »
- cliquer sur « OK ». La compression et le découpage s'effectue.



## 2 Décompression

Avec un clic droit sur l'un des fichiers découpés, développer « 7-Zip → Extraire vers exemple.pps »



La décompression s'effectue afin de reformer le fichier original.